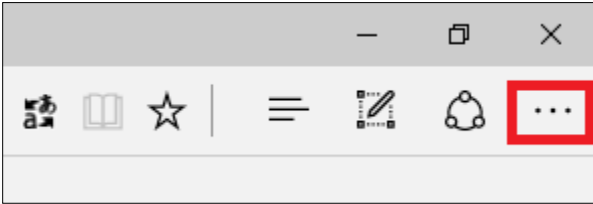


Modifier la page d'ouverture d' Edge (Windows 10)

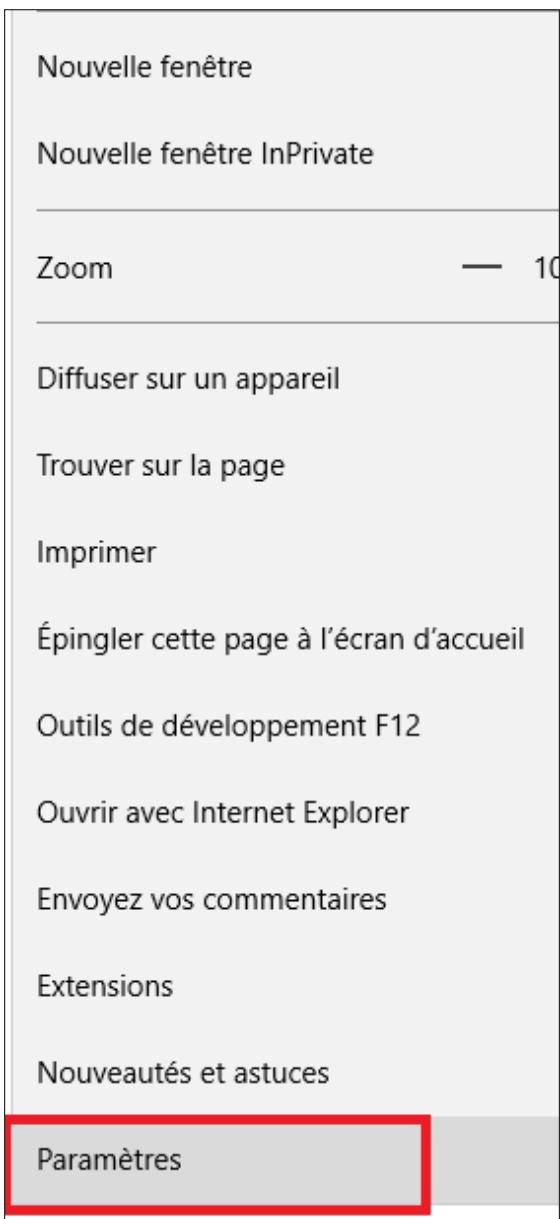
par Jacques Laliberté

Ouvrir Edge

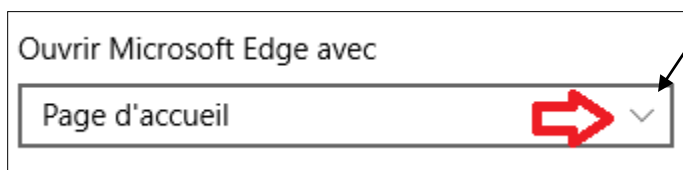
Cliquer sur les trois petits points du côté droit supérieur



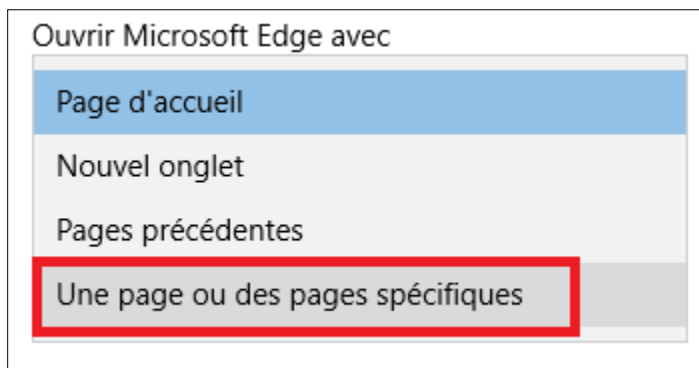
Aller sous Paramètres



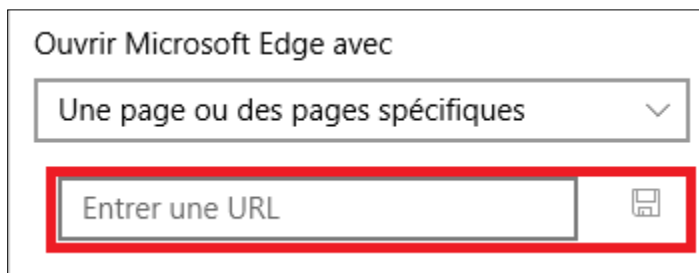
Aller dans la section "Ouvrir Edge avec " et cliquer sur le chevron



Un menu ouvre et offre diverses possibilités. Choisir "**Une ou des pages spécifiques** "



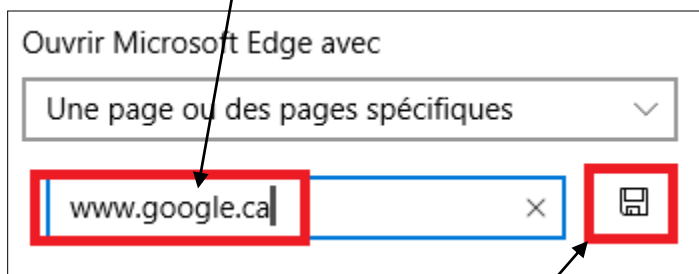
Une case ouvre où on demande d'entrer l'**URL** de la page désirée



On tape l'URL de la page désirée : URL c'est l'adresse de la page WEB.

Si vous ne connaissez pas l'URL, faites une recherche internet et notez-la avant de procéder .

Ici j'ai choisi Google.ca.



Cliquer sur la petite disquette pour enregistrer votre choix .

Fermer et ré-ouvrir Edge afin de vous assurer que cela a fonctionné.