

Club informatique Mont-Bruno

Présentation aux séances du 5 octobre et du 11 novembre 2011

Présentateur : Charles E Blier

Premier sujet : Outil Capture un logiciel gratuit de Windows pour faire diverses captures simples, mais suffisantes dans la majorité des cas.

Outil Capture est un des accessoires qui viennent avec **Windows**. Il fait partie de l'offre globale de **Windows** et c'est en ce sens qu'on le dit gratuit. Il évolue avec les diverses versions de Windows.

Deuxième sujet : SnagIT un logiciel payant de TechSmith pour faire toutes sortes de captures des plus simples aux plus complexes presque sans limites. En plus des profils de capture de base, nous pouvons créer nos propres profils de capture, dans un environnement convivial. De plus SnagIT possède son propre éditeur, texte, dessin, etc. très complet et facile à utiliser. Vous bénéficiez d'une période d'essai de 30 jours.

CIMBCC

Outils de capture

1. Outil Capture, de Windows
moins de 10 minutes

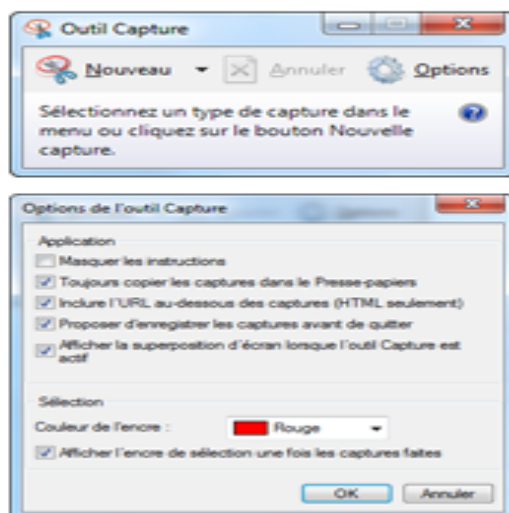
2. SnagIT, de TechSmith
40 minutes et plus



Outil de capture de Microsoft Windows

- Outil gratuit
- Inclus dans Accessoires
- Assez intéressant, peut satisfaire la majorité des besoins, mais quand même limité
- Quatre types de profil de capture possible
 - Capture Forme libre
 - Capture Rectangulaire
 - Capture Fenêtre
 - Capture Plein écran

Outil de capture de Microsoft Windows



- Nouveau, donne accès aux 4 modes de capture
- Annuler, annule la capture
- Options, ouvre la fenêtre à gauche pour quelques réglages

Outil de capture de Microsoft Windows

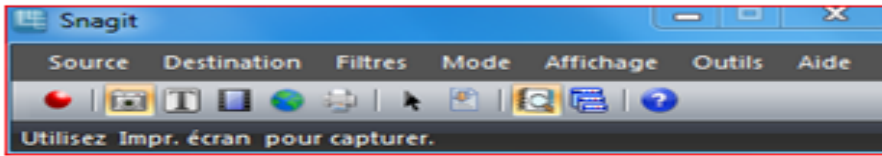
Captures, réalisées avec
l'Outil Capture de
Microsoft Windows



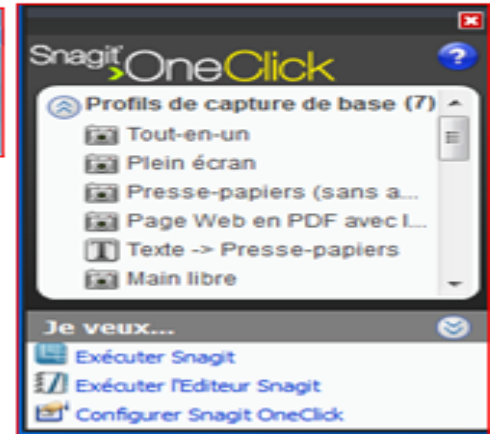
Outil de capture de Microsoft Windows

- La capture est copiée dans le presse-papier
- Peut être envoyé par courriel, en pièce jointe ou dans le corps du courriel
- Peut-être enregistrée dans un fichier
- Peut-être envoyée dans un logiciel de dessin tel que Paint, Photoshop, etc.
- Lorsque les ajouts et modifications sont complétés, elles peuvent être copiées dans Word, Excel, PowerPoint, etc.

Outil de capture Snagit de TechSmith

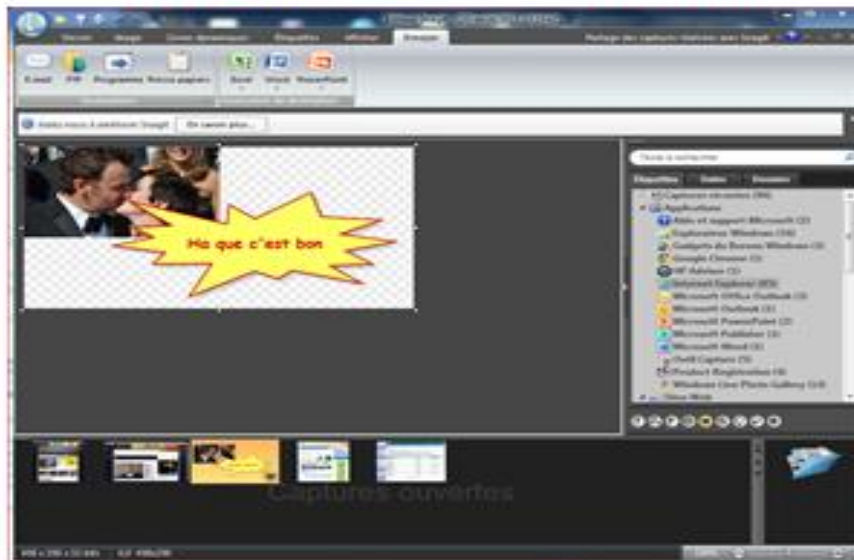


Affichage compact



Snagit OneClick

Outil de capture Snagit de TechSmith



Fenêtre de l'éditeur

Outil de capture SnagIT de TechSmith

- Quelques exemples de profil de capture
- Capture forme main libre
- Capture tout en un
- Capture fenêtre avec défilement
- Capture d'un menu
- Capture de texte modifiable dans une fenêtre
- Création de profils de capturee personnalisés
 - Éditeur SnagIT
- Modification de capture avec l'éditeur Snag

Outil de capture SnagIT de TechSmith



Pour vous mes dames, une belle rose