

Club informatique Mont-Bruno

Séance du 5 septembre 2012

Présentateurs : Michel Gagné et André Charest

Contenu de la séance

- ◆ La mission du club
- ◆ Les activités et les services du club
- ◆ Les ateliers

La mission du club

Offrir

- à ses membres un cadre pour le partage de connaissances et l'entraide en informatique
- à la communauté des services reliés à l'informatique

Les activités et les services du club

Les services de formation

- les cours d'initiation dans les bibliothèques : cours d'initiation au courrier électronique et à la navigation sur Internet pour les débutants (renseignements et inscription : Michel Gagné 450-653-4973)
- les séances de présentation du mercredi et du vendredi : 20 séances de 2 heures sur les concepts de base de l'utilisation d'un ordinateur et d'Internet + 35 séances de 2 heures pour faire découvrir ce qu'on peut faire avec un ordinateur
- le soutien aux débutants : réunions mensuelles d'une quinzaine de débutants où un instructeur répond aux questions sur les concepts de base de Windows, de la navigation sur Internet et du courrier électronique
- les ateliers : des groupes de 6 à 20 personnes qui se réunissent sous la direction d'un animateur pour approfondir un domaine de l'informatique

Les services d'assistance

- l'assistance par courriel : des bénévoles répondent aux questions qui leur sont envoyées par courriel
- l'assistance avant les séances : des bénévoles équipés d'un ordinateur portable sont disponibles 30 minutes avant les séances de présentation du mercredi et du vendredi pour répondre aux questions des membres
- l'assistance à domicile : des membres expérimentés peuvent aller à domicile pour guider un membre dans l'achat et l'installation d'un ordinateur ou pour régler des problèmes rencontrés par le membre

Les autres services

- le *CHIP* : un blogue traitant de divers sujets d'intérêt pour les membres
- le site Web : le site du club contient le calendrier des séances, les notes de présentation des séances passées, les articles du blogue *CHIP* et beaucoup d'autres informations

- le recyclage : des bénévoles reçoivent les vieux ordinateurs, testent et remettent en état les équipements réutilisables, puis les offrent à des organismes ou à des personnes qui autrement ne pourraient se les procurer ; ces bénévoles voient aussi à ce que les équipements non réutilisables sont correctement recyclés et non envoyés à un site d'enfouissement
- les activités sociales : le club organise quelques activités sociales comme un souper de Noël et une soirée de fin d'année

Les ateliers

Les ateliers sont des réunions de 6 à 20 personnes sous la direction d'un animateur pour approfondir un domaine de l'informatique. Les domaines proposés pour la saison 2012-2013 et les objectifs des ateliers sont :

- soutien aux débutants (bibliothèque de St-Bruno, mercredi PM) : apprendre à utiliser le courrier électronique, la navigation sur Internet et les fonctions de base d'un ordinateur
- soutien aux débutants (bibliothèque de St-Basile, jeudi PM) : apprendre à utiliser le courrier électronique, la navigation sur Internet et les fonctions de base d'un ordinateur
- transactions électroniques * : apprendre à faire des transactions électroniques en toute sécurité
- Facebook (bibliothèque de St-Basile, mercredi PM) : apprendre à utiliser Facebook en toute sécurité
- Wikipédia * : apprendre à améliorer et écrire des articles dans l'encyclopédie Wikipédia
- traitement de texte pour débutants * : apprendre les fonctions de base d'un traitement de texte comme Word
- montage de diaporamas * : apprendre les fonctions de base du montage d'un diaporama avec un programme comme PowerPoint
- traitement de photos avec Picasa * : apprendre à gérer et retoucher ses photos avec le logiciel gratuit Picasa
- montage d'un site Web et d'un blogue * : apprendre à construire un site Web et un blogue avec le logiciel gratuit WordPress
- initiation aux chiffriers * : apprendre les fonctions de base d'un chiffrier électronique comme Excel
- traitement de texte pour intermédiaires * : apprendre des fonctions avancées d'un traitement de texte comme Word
- curieux en informatique * : échanger sur différents sujets de l'informatique (pour membres expérimentés)
- logiciels libres * : explorer différents logiciels libres, avec accent sur l'entretien avancé de sites Web (pour membres expérimentés)

* indique que l'atelier aura lieu au Centre communautaire de St-Bruno le lundi, mardi ou jeudi soir

Cotisation annuelle (septembre à aout)

- Abonnement initial pour une personne : 40,00 \$; renouvellement : 35,00 \$
- Abonnement initial pour un couple : 55,00 \$; renouvellement : 50,00 \$

Renseignements sur le club

- Site Web : www.cimbcc.org
- Francine Desrosiers : (450) 653-3755
- Raymonde Lemaître : (450) 653-0129

Comment apprendre l'informatique

1. Au besoin, le cours à la bibliothèque
2. Les cours de la série Facile + *les exercices*
3. Le plus rapidement possible
 - les cours de la série Découverte + *utilisation*
 - *un atelier + un projet personnel*
 - *expérimentation (soyez curieux et audacieux)*
4. Au besoin, participez aux ateliers de soutien aux débutants

Comment réagir à un problème

1. Redémarrez le programme en cours (par exemple, Internet Explorer)
2. Redémarrez l'ordinateur
3. Assurez-vous que vous avez la dernière version et les dernières mises à jour du programme utilisé
4. Tentez de contourner le problème (trouvez un autre chemin)
5. Faites une recherche avec Google
6. Consultez votre réseau
7. Consultez l'assistance avant les séances ou l'assistance par courriel
8. Utilisez l'assistance à domicile
9. Apportez votre ordinateur à une boutique informatique

Calendrier des séances de présentations Club informatique Mont-Bruno

Les séances

- ◆ ont lieu au Chalet Marie-Victorin, 1150 rue Marie-Victorin;
- ◆ se tiennent de 19:30 à 21:45 pour les séances du mercredi;
- ◆ se tiennent de 13:30 à 15:45 pour les séances du vendredi.


Ce calendrier est sujet à changements

(voir la version à jour
en cliquant sur le lien *Calendrier et notes de présentation*
à droite de la page www.cimbcc.org)



Date	Sujets	Série	Présentateurs
Mercredi 12 septembre	- Transfert de photos d'un appareil photo numérique vers un ordinateur (30 min) - Introduction au tableur Excel et démonstration de quelques utilisations du logiciel (75 min)	Découverte	Réjean Côté Charles Blier
Vendredi 14 septembre	- Jeux de Sympatico (15 min) - Sécurité dans les transactions électroniques (90 min)	Facile	Michel Gagné
Mercredi 19 septembre	- Construction et hébergement d'un site Web ou d'un blogue avec des outils gratuits (90 min) - Présentation d'un site construit par un membre du club qui a 94 ans (15 min)	Découverte	Jean Presne Oscar Bigras
Vendredi 21 septembre	- Période de questions (20 min) - Construction d'un diaporama avec le logiciel PowerPoint 2007 (85 min)	Découverte	Guy Bélanger
Mercredi 26 septembre	- Jeux de Sympatico (15 min) - Sécurité dans les transactions électroniques (90 min)	Facile	Michel Gagné
Vendredi 28 septembre	- Construction et hébergement d'un site Web ou d'un blogue avec des outils gratuits (75 min) - Présentation d'un site construit par un membre du club qui a 94 ans (15 min)	Découverte	Jean Presne Oscar Bigras
Mercredi 3 octobre	- Comment mettre en réseau vos ordinateurs de la maison (60 min) - Comment exploiter au maximum les sites de Radio-Canada (radio, télé, web,....) (45 min)	Découverte	Youssef Tijani Conrad Bourgault
Vendredi 5 octobre	- Installation d'un lecteur PPS (15 min) - Notions de base de Windows Live Mail (60 min) - Dangers du courrier électronique (30 min)	Facile	Réjean Côté
Mercredi 10 octobre	- Nouvelle informatique à définir (15 min) - Site du gouvernement du Canada (45 min) - Sujet à définir (45 min)	Découverte	André Charest André Charest Réjean Bouchard
Vendredi 12 octobre	- Transfert de photos d'un appareil photo numérique vers un ordinateur (30 min) - Introduction au tableur Excel et démonstration de quelques	Découverte	Réjean Côté Charles Blier

	utilisations du logiciel (75 min)		
Mercredi 17 octobre	- Période de questions (20 min) - Construction d'un diaporama avec le logiciel PowerPoint 2007 (85 min)	Découverte	Guy Bélanger
Vendredi 19 octobre	- Jet-Clean, outil pour nettoyer son ordinateur de fichiers non nécessaires (20 min) - Team Viewer (85 min)	Découverte	Robert Bujold
Mercredi 24 octobre	- Installation d'un lecteur PPS (15 min) - Notions de base de Windows Live Mail (60 min) - Dangers du courrier électronique (30 min)	Facile	Réjean Côté
Vendredi 26 octobre	- <i>Prévention des attaques d'hameçonnage reliées à l'observateur d'événements.</i> (15 min) - Inscription et utilisation sécuritaire de Facebook + démonstration de quelques utilisations intelligentes de ce service (40 min) - Blogues (50 min)	Facile	Michel Gagné
Mercredi 31 octobre	- <i>Prévention des attaques d'hameçonnage reliées à l'observateur d'événements.</i> (15 min) - Inscription et utilisation sécuritaire de Facebook + démonstration de quelques utilisations intelligentes de ce service (40 min) - Blogues (50 min)	Facile	Michel Gagné
Vendredi 2 novembre	- Comment lire directement les documents avec l'extension <i>docx</i> avec Word 2000 ou 2003 (15 min) - Comment trouver et utiliser divers types de dictionnaires gratuits sur Internet (30 min) - Barre d'adresse et saisie automatique (60 min)	Facile	Guy Bélanger Guy Bélanger Michel Gagné
Mercredi 7 novembre	- Jet-Clean, outil pour nettoyer son ordinateur de fichiers non nécessaires (20 min) - Team Viewer (85 min)	Découverte	Robert Bujold
Vendredi 9 novembre	- Période de questions (15 min) - Bouton Démarrer (20 min) - Capture d'écran (20 min) - Extraction d'image / musique d'un diaporama (50 min)	Facile	Réjean Côté
Mercredi 14 novembre	- La composition d'une barre de menus avec un exemple : Internet Explorer (15 min) - Livres numériques (30 min) - Les gratuits de www.sylvainm.com (60 min)	Découverte	Guy Bélanger Guy Bélanger Denis Dulude
Vendredi 16 novembre	- Comment mettre en réseau vos ordinateurs de la maison (60 min) - Comment exploiter au maximum les sites de Radio-Canada (radio, télé, web, ...) (45 min)	Découverte	Youssef Tijani Conrad Bourgault
Mercredi 21 novembre	- Comment lire directement les documents avec l'extension <i>docx</i> avec Word 2000 ou 2003 (15 min) - Comment trouver et utiliser divers types de dictionnaires gratuits sur Internet (30 min) - Barre d'adresse et saisie automatique (60 min)	Facile	Guy Bélanger Guy Bélanger Michel Gagné
Vendredi 23 novembre	- Nouvelle informatique (15 min) - Site du gouvernement du Canada (45 min) - Sujet à définir (45 min)	Découverte	André Charest André Charest Réjean Bouchard
Mercredi 28 novembre	- Période de questions (15 min) - Bouton Démarrer (20 min) - Capture d'écran (20 min) - Extraction d'images / musique d'un diaporama (50 min)	Facile	Réjean Côté



Exemples de notes d'une séance de la série *Facile*

Démarrez votre navigateur en double-cliquant sur l'icône d'**Internet Explorer**  qui se trouve sur le bureau.

Exercice 1 : comment jouer au jeu de boules.

1. Téléchargez la page du jeu avec les actions suivantes :
 - 1.1. sur la ligne débutant par , cliquez sur l'adresse ; #
 - 1.2. pour remplacer ce qui est surligné en bleu, écrivez **vsg.quasihome.com** #
 - 1.3. frappez sur la touche **Entrée**. #
2. Sur la page obtenue, cliquez sur [Color Lines Java](#) (il se peut que vous ayez à utiliser la barre de défilement pour trouver [Color Lines Java](#)) . #
3. Si une fenêtre affiche **Un site Web veut ouvrir un contenu Web en utilisant ce programme sur votre ordinateur**, cliquez sur le bouton **Autoriser**. #
4. Enregistrez cette page dans vos favoris avec les actions suivantes :
 - 4.1. cliquez sur  ; #
 - 4.2. cliquez sur **Ajouter aux Favoris** ; #
 - 4.3. pour remplacer ce qui est surligné en bleu, écrivez **Jeu de boules** #
 - 4.4. cliquez sur le bouton **Ajouter**. #
5. Au besoin, placez le tableau de jeu au milieu de l'écran en utilisant la barre de défilement. #
6. Voyez combien de points vous pouvez amasser avant que le tableau ne se remplisse. #

Exercice 2 : comment consulter les prévisions météorologiques pour la ville de St-Bruno.

1. Téléchargez la page d'accueil du site **Météo Média** avec les actions suivantes :
 - 1.1. sur la ligne débutant par , cliquez sur l'adresse ; #
 - 1.2. pour remplacer ce qui est surligné en bleu, écrivez **meteomedia.com** #
 - 1.3. frappez sur la touche **Entrée**. #
2. Téléchargez la page donnant les prévisions météorologiques pour St-Bruno avec les actions suivantes :
 - 2.1. en haut à droite de la page, cliquez sur **Chercher un endroit** pour effacer ces mots ; #
 - 2.2. écrivez **St-Bruno** #
 - 2.3. dans la liste qui est apparue, cliquez sur **Saint-Bruno-de-Montarville** (vous aurez peut-être à utiliser la barre de défilement pour trouver **Saint-Bruno-de-Montarville**). #
3. Sur la page obtenue, lisez les **Conditions actuelles**, les **Prévisions à court terme** et la **Tendance à long terme** (vous devrez utiliser la barre de défilement). #
4. Enregistrez cette page dans vos Favoris avec les actions suivantes :
 - 4.1. cliquez sur  ; #
 - 4.2. cliquez sur **Ajouter aux Favoris** ; #
 - 4.3. pour remplacer ce qui est surligné en bleu, écrivez **Météo de St-Bruno** #
 - 4.4. cliquez sur le bouton **Ajouter**. #

