



Série Facile – Session 6

Introduction à Facebook

21 Mars 2018

Présenté par Sylvain Garneau



Contenu de la séance

- Un peu de vocabulaire pour bien se comprendre
 - Qu'est-ce qu'un réseau social?
 - Qu'est-ce qu'un ou une amie Facebook?
- Les notions de base de Facebook
 - Créer un compte Facebook et le configurer
 - Ouvrir et fermer une session sur votre compte personnel Facebook
 - Visite guidée de votre page Facebook
 - Ajouter des amis à votre liste de contact et accepter une invitation
 - Interagir sur votre Fil de nouvelles (ou Fil d'actualité) avec vos amis
 - Gérer les notifications (ou les Alertes)
- Les ateliers Facebook d'Huguette Turgeon
- L'annonce de la prochaine séance par Réjean Côté
 - Antivirus, Nettoyage de l'ordinateur et bien d'autres.

Note: Les notes sur le site présentent des exercices plus avancés que vous pourrez faire à votre convenance lorsque vous serez prêts.

Un peu de vocabulaire pour bien se comprendre

Qu'est-ce qu'un réseau social?

- Les **réseaux sociaux** existaient bien avant Internet.
- Un **réseau social** est un groupe de personnes ou d'organisations reliées entre elles par les échanges sociaux qu'elles entretiennent.
Exemples non-technos: Un club d'informatique, de fermières, d'échec ou de pétanque, une ligue de garage.
- Les réseaux sociaux, aujourd'hui, font référence à l'**usage des services Web de réseautage social**.
- On peut aussi dire que c'est l'ensemble des moyens en ligne pour connecter des personnes physiques ou morales (groupes ou entreprises) entre elles.
- Ces **réseaux sociaux virtuel** sont utilisés dans le but de faciliter les rencontres privées ou publiques, la gestion des carrières professionnelles, la distribution et la visibilité artistique.

Un peu de vocabulaire pour bien se comprendre

Qu'est-ce qu'un ou une amie Facebook?

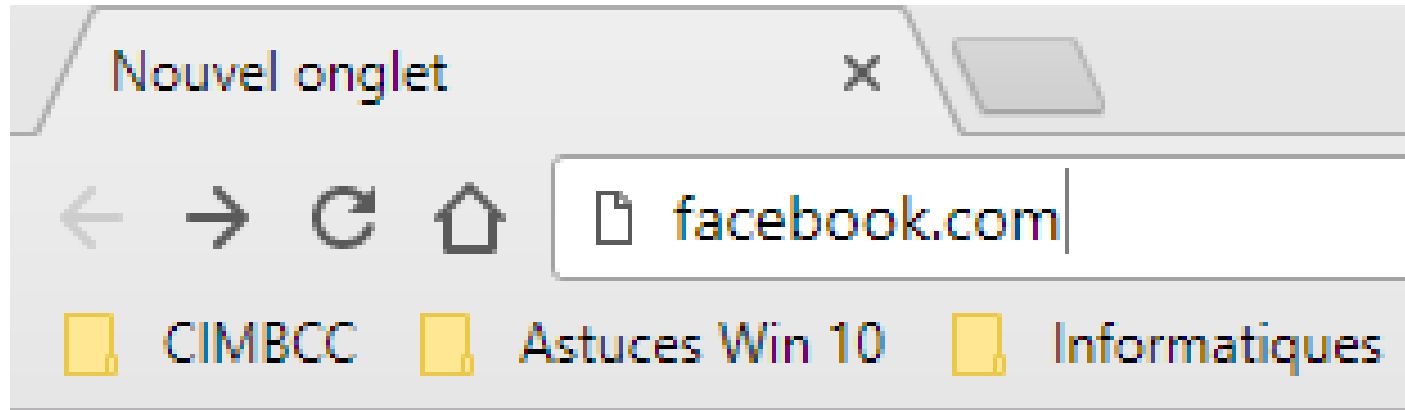
- Dans la vraie vie, un ami est une personne très proche avec laquelle on partage plein de choses personnelles et intimes. Un ami est quelqu'un en qui on a totalement confiance et sur qui on peut compter. C'est pourquoi on a très peu de vrais amis et cette amitié peut durer toute la vie !
- Cependant, sur les réseaux sociaux virtuels, comme Facebook ou Twitter, un ami est une personne avec qui l'on partage l'accès à son profil (nom ou pseudo, préférences artistiques, goûts culinaires, âge, loisirs, quelques photos ou images, etc.). C'est très différent !
- Donc, l'utilisation du mot « ami », dans le contexte d'un réseau social virtuel, n'est pas le plus approprié. Sur Facebook, on a plusieurs dizaines d'amis en moyenne. On devrait plutôt parler de « contact ». S'il nous arrive un coup dur, seuls nos vrais amis pourront vraiment nous aider et nous comprendre.
- Il ne faut donc pas confondre la vie réelle et la vie virtuelle et faire dans la vie virtuelle ce que l'on ne ferait pas dans la vie réelle.



Introduction à Facebook

Création d'un compte

Étapes 1-4 : Télécharger la page d'accueil Facebook.com





Introduction à Facebook

Création d'un compte – Exercice 1

Étapes 5: Télécharger la page d'accueil Facebook.com

The screenshot shows the Facebook homepage in French. At the top, there is a navigation bar with the Facebook logo on the left and login options: "Adresse courriel ou téléphone" and "Mot de passe", followed by a "Connexion" button and a link for "Informations de compte oubliées?". Below this, the main content area is split into two columns. The left column features the text "Facebook vous permet de rester en contact avec les personnes qui comptent dans votre vie." accompanied by a world map with orange profile icons and dashed lines representing connections. The right column is titled "Inscription" and contains the text "C'est gratuit (et ça le restera toujours)". Below this are four input fields: "Prénom", "Nom de famille", "Numéro de cellulaire ou adresse courriel", and "Nouveau mot de passe". There is also an "Anniversaire" section with dropdown menus for month (set to "juil") and year (set to "1999"), and radio buttons for "Femme" and "Homme". A small note explains that by creating an account, users accept the Terms of Service and Privacy Policy. At the bottom of the registration section is a green "Créer un compte" button and a link to "Créer une Page pour une célébrité, un groupe ou une entreprise.". The footer contains a language selector (set to "Français (Canada)") and a list of navigation links: "Inscription", "Connexion", "Mobile", "Retrouver des amis", "Pages", "Aide", "Messenger", "Facebook Lite", "Personnes", "Lieux", "Jeux", "Lieux", "Célébrités", "Marketplace", "Groupes", "Recettes", and "Moments".



Introduction à Facebook

Création d'un compte

Étapes 5-6: Remplir le formulaire d'inscription

Facebook - Se connecter

Adresse courriel ou téléphone Mot de passe

Connexion

Informations de compte oubliées?

facebook

Facebook vous permet de rester en contact avec les personnes qui comptent dans votre vie.

Vous en aurez besoin pour vous reconnecter ou pour réinitialiser votre mot de passe, le cas échéant.

Inscription

C'est gratuit (et ça le restera toujours)

Sylvain Garneau

slygar552017@outlook.com

Saisissez l'adresse de courriel de nouveau

Nouveau mot de passe

Anniversaire

11 juil 1999 Pourquoi dois-je fournir ma date de naissance?

Femme Homme

En cliquant sur Créer un compte, vous acceptez nos Conditions et indiquez que vous avez lu notre Politique d'utilisation des données, y compris notre Utilisation des témoins. Vous pourrez recevoir des notifications par texto de la part de Facebook et pouvez vous désabonner à tout moment.

Créer un compte

Créer une Page pour une célébrité, un groupe ou une entreprise.

Français (Canada) English (US) Español 中文(简体) 한국어 日本語 Português (Brasil) Deutsch Italiano العربية हिन्दी +

Inscription Connexion Mobile Retrouver des amis Pages Aide



Introduction à Facebook

Création d'un compte

Étapes 7-10: Remplir le formulaire d'inscription

Facebook - Se connecter x Conditions d'utilisation x Paramètres et outils de c x Nouvel onglet x

Sécurisé | https://www.facebook.com

CIMBCC Astuces Win 10 Informatiques Achats en ligne Iles-de-la-Madeleine Banques bur. de char Armoires Bell Bibliothèque Boucherville France Planning Hydro Photo Réso Socio Journo retraité Bell Variés Voyage Autres favoris

facebook

Adresse courriel ou téléphone Mot de passe

carmen.dansereau@outloc

Connexion

Informations de compte oubliées?

Facebook vous permet de rester en contact avec les personnes qui comptent dans votre vie.

Inscription

C'est gratuit (et ça le restera toujours)

Sylvain Garneau

slygar552017@outlook.com

slygar552017@outlook.com

.....

Enregistrer le mot de passe

Anniversaire

11 juil 1999 Pourquoi dois-je fournir ma date de naissance?

Femme Homme

En cliquant sur Créer un compte, vous acceptez nos Conditions et indiquez que vous avez lu notre Politique d'utilisation des données, y compris notre Utilisation des témoins. Vous pourrez recevoir des notifications par texto de la part de Facebook et pouvez vous désabonner à tout moment.

Créer un compte

Créer une Page pour une célébrité, un groupe ou une entreprise.

Français (Canada) English (US) Español 中文(简体) 한국어 日本語 Português (Brasil) Deutsch Italiano العربية हिन्दी +



Introduction à Facebook

Création d'un compte

Étape 11: Remplir le formulaire d'inscription

Date de naissance

Votre date de naissance garantit que votre expérience Facebook est adaptée à votre âge. Pour changer qui peut voir ça, allez dans la section À propos de votre profil. Pour en savoir plus, consultez notre [Politique d'utilisation des données](#).

OK

Pourquoi indiquer ma date de naissance ?

Consultez nos Conditions et notre Politique d'utilisation des données et des cookies.



Introduction à Facebook

Création d'un compte

Étapes 11-12: Remplir le formulaire d'inscription

The screenshot shows the Facebook registration page. The browser's address bar displays "https://www.facebook.com". The page header includes the Facebook logo and a navigation bar with fields for "Adresse courriel ou téléphone" (containing "carmen.dansereau@outloc") and "Mot de passe". A "Connexion" button is visible. The main content area features a promotional message: "Facebook vous permet de rester en contact avec les personnes qui comptent dans votre vie." Below this is a network diagram of people. The registration form is titled "Inscription" and includes fields for "Nom" (Sylvain), "Prénom" (Garneau), "Adresse courriel" (slygar552017@outlook.com), and "Mot de passe". A checkbox for "Enregistrer le mot de passe" is present. The "Anniversaire" section shows "19" for the year, "fév" for the month, and "1954" for the day. Below this are radio buttons for "Femme" and "Homme", with "Homme" selected. A green "Créer un compte" button is at the bottom. Two red boxes with arrows point to the "Anniversaire" and "Femme/Homme" sections, with the text "Inscrire un date de naissance" and "Identifier votre genre" respectively.

facebook

Adresse courriel ou téléphone: carmen.dansereau@outloc

Mot de passe: []

Connexion

Informations de compte oubliées?

Facebook vous permet de rester en contact avec les personnes qui comptent dans votre vie.

Inscription

C'est gratuit (et ça le restera toujours)

Nom: Sylvain

Prénom: Garneau

Adresse courriel: slygar552017@outlook.com

Mot de passe: slygar552017@outlook.com

.....

Enregistrer le mot de passe

Anniversaire

19 fév 1954

Femme Homme

En cliquant sur Créer un compte, vous acceptez nos Conditions et indiquez que vous avez lu notre Politique d'utilisation des données, y compris notre Utilisation des témoins. Vous pourrez recevoir des notifications par texto de la part de Facebook et pouvez vous désabonner à tout moment.

Créer un compte

Créer une Page pour une célébrité, un groupe ou une entreprise.

Français (Canada) English (US) Español 中文(简体) 한국어 日本語 Português (Brasil) Deutsch Italiano العربية हिन्दी +



Introduction à Facebook

Création d'un compte

Étapes 13: Initier la création du compte

Facebook vous permet de rester en contact avec les personnes qui comptent dans votre vie.

Inscription

C'est gratuit (et ça le restera toujours)

Adresse courriel ou téléphone: Mot de passe:

Enregistrer le mot de passe

Anniversaire: Pourquoi dois-je fournir ma date de naissance?

Femme Homme

En cliquant sur Créer un compte, vous acceptez nos Conditions et indiquez que vous avez lu notre Politique d'utilisation des données, y compris notre Utilisation des témoins. Vous pourrez recevoir des notifications par texto de la part de Facebook et pouvez vous désabonner à tout moment.

[Créer une Page](#) pour une célébrité, un groupe ou une entreprise.

Français (Canada) English (US) Español 中文(简体) 한국어 日本語 Português (Brasil) Deutsch Italiano العربية हिन्दी +



Introduction à Facebook

Création d'un compte

Étape 14: Confirmation de votre adresse courriel

Conditions d'utilisation x Facebook x Nouvel onglet x

Sylvain Accueil

Confirmez votre adresse e-mail

Pour continuer à utiliser Facebook, vous devez confirmer votre adresse e-mail. Comme vous vous êtes inscrit(e) avec **slygar552017@outlook.com**, vous pouvez le faire automatiquement via Outlook.

Entrez le code

À propos Créer une publicité Créer une Page Développeurs Emplois Confidentialité Cookies Choisir sa pub Conditions d'utilisation Aide

Facebook © 2017
Français (France) English (US) Español 中文(简体) 한국어 日本語 Português (Brasil) Deutsch Italiano العربية हिन्दी +

À cette étape guidée, vous devez confirmer votre adresse e-mail. Pour ce faire, cliquez pour vous connecter directement dans votre compte de messagerie électronique choisi (ici Outlook)



Introduction à Facebook

Création d'un compte

Étape 15: Confirmation de votre adresse courriel

Conditions d'utilisation x Facebook x Nouvel onglet x

Sécurisé | https://www.facebook.com/confirmemail.php?next=https%3A%2F%2Fwww.facebook.com%2Fgettingstarted%2F%3Fstep%3Dcontact_importer&rd

CIMBCC Astuces Win 10 Informatiques Achats en ligne Iles-de-la-Madeleine Banques bur. de char Armoires Bell Bibliothèque Boucherville

Les fenêtres pop-up suivantes ont été bloquées sur cette page :

- https://www.facebook.com/contact_import...ons=1%3Aslygar552017%40outlook.com%7C

Toujours afficher les fenêtres pop-up de <https://www.facebook.com>

Continuer à bloquer les fenêtres pop-up

[Configurer le blocage des fenêtres pop-up...](#) OK

Confirmez votre adresse e-mail

Pour continuer à utiliser Facebook, vous devez confirmer votre adresse e-mail. Comme vous vous êtes inscrit(e) avec **slygar552017@outlook.com**, vous pouvez le faire automatiquement via Outlook.

Entrez le code Mettre à jour les coordonnées Connexion à Outlook

À propos Créer une publicité Créer une Page Développeurs Emplois Confidentialité Cookies Choisir sa pub Conditions d'utilisation Aide

Facebook © 2017
Français (France) English (US) Español 中文(简体) 한국어 日本語 Português (Brasil) Deutsch Italiano العربية हिन्दी +

- Si votre Chrome est configuré pour bloquer les fenêtres pop-up, vous verrez cette fenêtre apparaître.
- 1- Cliquez sur le bouton devant **Toujours afficher les fenêtres pop-up de https://www.facebook.com**
 - 2- Cliquez sur le bouton **OK**



Introduction à Facebook

Création d'un compte

Étape 16-17: Confirmation de votre adresse courriel

The screenshot shows a Google Chrome browser window with the Facebook website open. A Microsoft login window is overlaid on top. The Microsoft window has the title 'Se connecter à votre compte Microsoft - Google Chrome' and the URL 'https://login.live.com/oauth20_authorize.srf?client_id=0000000044002503&respo'. It displays the Microsoft logo, the email address 'sgarneau55@outlook.com', and the text 'Entrez le mot de passe'. There is a password input field with dots, a 'Se connecter' button, and a 'Maintenir la connexion' checkbox. A red arrow points from the 'Se connecter' button to a text box below.

Si vous n'êtes pas déjà connecté à votre compte de messagerie électronique, il vous sera demandé d'entrer votre mot de passe, et puis cliquez sur le bouton **Se connecter**.

En se connectant directement à votre compte de messagerie électronique via Facebook, ceci confirme automatiquement votre adresse courriel et complète l'étape de création de votre compte Facebook.

Un courriel de bienvenue à Facebook vous est envoyé confirmant que votre compte a été créé.



Introduction à Facebook

Configuration de votre compte Facebook

Étape 18-19: Importation automatique de contacts du compte principal

Confirmez votre adresse e-mail

Importation des contacts en cours

0 contacts

Vous avez besoin d'aide ? [Mettre à jour les coordonnées](#) [Connexion à Outlook](#)

À propos Créer une publicité Créer une Page Développeurs Emplois Confidentialité Cookies Choisir sa pub Conditions d'utilisation Aide

Facebook © 2017
Français (France) English (US) Español 中文(简体) 한국어 日本語 Português (Brasil) Deutsch Italiano العربية हिन्दी +

Facebook importe à partir de votre liste de contact trouvée dans votre compte de messagerie électronique, les membres déjà inscrits à Facebook et vous les présentent comme amis potentiels à inviter.



Introduction à Facebook

Configuration de votre compte Facebook

Étape 20: Importation automatique de contacts du compte principal

Vous avez un contact outlook.com sur Facebook que vous pouvez ajouter à votre liste d'amis.

Sélectionnez les contacts que vous souhaitez ajouter à votre liste d'amis parmi ceux de la liste ci-dessous. Vous pouvez également essayer une autre adresse e-mail afin de trouver plus d'amis.

Select Friends

<input type="checkbox"/>		Michel Gagné
--------------------------	---	--------------

[Ajouter des amis](#) [Ignorer](#)

À propos Créer une publicité Créer une Page Développeurs Emplois Confidentialité Cookies Choisir sa pub Conditions d'utilisation Aide

Facebook © 2017
Français (France) English (US) Español 中文(简体) 한국어 日本語 Português (Brasil) Deutsch Italiano العربية हिन्दी +

Facebook importe à partir de votre liste de contact trouvée dans votre compte de messagerie électronique, les membres déjà inscrits à Facebook et vous les présentent comme amis potentiels à inviter. Sélectionner le ou les ami(e)s à inviter en cliquant sur le bouton devant chaque candidat(e) puis sur le bouton **Ajouter des amis** ou sur le bouton **Ignorer**.



Introduction à Facebook

Configuration de votre compte Facebook

Étapes 21-22: Importation automatique de contacts du compte principal

Conditions d'utilisation x Facebook x Nouvel onglet x

Sécurisé | https://www.facebook.com/confirmemail.php?next=https%3A%2F%2Fwww.facebook.com%2Fgettingstarted%2F%3Fstep%3Dcontact_importer&rd

CIMBCC Astuces Win 10 Informatiques Achats en ligne Iles-de-la-Madeleine Banques bur. de char Armoires Bell Bibliothèque Boucherville France Planning Hydro Photo Réso Socio Journo retraité Bell Variés Voyage Autres favoris

f Sylvain Accueil ?

Invitez vos amis et vos proches sur Facebook

<input checked="" type="checkbox"/>	Tout (dé)sélectionner
<input checked="" type="checkbox"/>	Geneviève Garneau gen.garneau@gmail.com
<input checked="" type="checkbox"/>	Sylvain Garneau sylvain.garneau@gmail.com
<input checked="" type="checkbox"/>	Carmen Dansereau carmen.dansereau@gmail.com
<input checked="" type="checkbox"/>	Guy Bélanger guy.belanger001@gmail.com

Les invitations seront envoyées en Français (France) [modifier] **Envoyer des invitations** Ignorer

Veillez n'envoyer d'invitations qu'aux personnes que vous connaissez personnellement et qui sont susceptibles de les accepter. Nous enverrons automatiquement jusqu'à 2 rappels après la première invitation. En savoir plus ou voir un exemple.

À propos Créer une publicité Créer une Page Développeurs Emplois Confidentialité Cookies Choisir sa pub Conditions d'utilisation Aide

Facebook © 2017
Français (France) English (US) Español 中文(简体) 한국어 日本語 Português (Brasil) Deutsch Italiano العربية हिन्दी +

Facebook importe à partir de votre liste de contact trouvée dans votre compte de messagerie électronique, les contacts non retrouvés sur Facebook avec les coordonnées disponibles et vous les présentent comme amis potentiels à inviter sur Facebook.



Introduction à Facebook

Configuration de votre compte Facebook

Étape 23: Compléter votre profil avec le guide de bienvenue

Voici votre page d'accueil initiale.

Afin de mieux comprendre les étapes de configuration possibles, cliquez sur **Bienvenue**

Bienvenue sur Facebook, Sylvain.

- 1 Vos paramètres de confidentialité**
C'est vous qui contrôlez ce qui est communiqué aux autres personnes et aux applications sur Facebook.
[Suivre le guide](#)
- 2 Téléchargez une photo de profil**
[Ajouter une photo](#)
— ou —
[Prendre une photo avec votre webcam](#)
- 3 Ajoutez des personnes que vous connaissez**

Carmen Dansereau
Eulalie Durocher
[Ajouter](#)

Discussion instantanée



Introduction à Facebook

Configuration de votre compte Facebook

Étape 23: Votre page de profil

Voici votre page de profil Facebook.

Afin de bien personnaliser votre profil et permettre à vos amis Facebook de vous retrouver, une photo de profil est primordiale.

Vous pouvez aussi ajouter une photo de couverture.

The screenshot shows the Facebook profile page for Sylvain Garneau. The browser address bar indicates the URL: <https://www.facebook.com/profile.php?id=100019388234443>. The profile picture is a man with glasses, and the cover photo is a glacier. The page includes navigation tabs for 'Journal', 'A propos', 'Amis 1', 'Photos', and 'Plus'. Below the profile, there is a section for 'CONNAISSEZ-VOUS...' with several friend suggestions, each with an 'Ajouter' button. At the bottom, there are sections for 'Où avez-vous travaillé par le passé?', 'Intro', and a status update area.



Introduction à Facebook

Création d'un compte

Déconnexion de votre compte

The screenshot shows the Facebook homepage for user Sylvain Garneau. The top navigation bar includes the search bar, the user's name 'Sylvain', and navigation links for 'Accueil' and 'Retrouver des amis'. A dropdown menu is open, showing options like 'Créer une Page', 'Créer un groupe', and 'Déconnexion', which is highlighted in blue. A red arrow points to this option. The main content area features a post from Sylvain Garneau with the text 'À quoi pensez-vous, Sylvain?' and a security message from Facebook: 'Nous sommes là pour vous aider à protéger votre compte'. The left sidebar contains navigation links for 'Fil de nouvelles', 'Messenger', 'Groupes', 'Événements', 'Pages', 'Listes d'amis', 'Jeux', 'Ce jour-là', 'Vidéo en direct', 'Salutations', 'Retrouver des amis', and 'Fil de Pages'. The bottom of the page shows a Bell Canada advertisement for 'Fibe' and a 'Clavardage' chat window.



Introduction à Facebook

Création d'un compte

Raccourci pour reconnecter sur le compte

facebook

Adresse courriel ou téléphone Mot de passe **Connexion**

Informations de compte oubliées?

Connexions récentes

Cliquez sur votre photo pour vous connecter.



Sylvain

Créer un nouveau compte

C'est gratuit et ça le restera toujours.

Prénom Nom de famille

Numéro de cellulaire ou adresse courriel

Nouveau mot de passe

Anniversaire

29 1999 Pourquoi dois-je fournir ma date de naissance?

Femme Homme

En cliquant sur Créer un compte, vous acceptez nos Conditions et indiquez que vous avez lu notre Politique d'utilisation des données, y compris notre Utilisation des témoins. Vous pourrez recevoir des notifications par texto de la part de Facebook et pouvez vous désabonner à tout moment.

Créer un compte

[Créer une Page](#) pour une célébrité, un groupe ou une entreprise.

Français (Canada) English (US) Español 中文(简体) 한국어 日本語 Português (Brasil) Deutsch Italiano العربية हिन्दी +



Introduction à Facebook

Options de confidentialité

Paramètres et outils de c X

Sécurisé | <https://www.facebook.com/settings?tab=privacy&view>

A_Chrome 3 | Achats en ligne | Armoires | Astuces Win 10 | Banques bur. de char | Bell | Bibliothèque | Boucherville | Chrome 2 | CIMBCC | FB+GROOVE | Films, séries TV | France Planning | Gouvernements | Groove | Hydro | Photo | Autres favoris

Rechercher

Serge Accueil Retrouver des amis

Paramètres et outils de confidentialité

Votre activité	Qui peut voir vos futures publications ?	Personnalisé	Modifier
	Examinez toutes les publications et tous les contenus dans lesquels vous êtes identifié(e)		Utiliser l'historique personnel
	Limiter l'audience des publications que vous avez ouvertes aux amis de vos amis ou au public ?		Limiter l'audience des anciennes publications
Comment les autres peuvent vous trouver et vous contacter	Qui peut vous envoyer des invitations à devenir amis ?	Tout le monde	Modifier
	Qui peut voir votre liste d'amis ? Rappel : vos amis contrôlent qui peut voir leurs amitiés sur leur propre journal. Si des personnes peuvent voir votre amitié sur un autre journal, elles peuvent la voir dans le fil d'actualité, la recherche et ailleurs sur Facebook. Si vous définissez ce paramètre sur Moi uniquement, vous seul(e) pourrez voir votre liste d'amis sur votre journal. Les autres personnes ne verront que vos amis communs.	Moi uniquement	Modifier
	Qui peut vous trouver à l'aide de l'adresse e-mail que vous avez fournie ?	Amis	Modifier
	Qui peut vous trouver à l'aide du numéro de téléphone que vous avez fourni ?	Amis	Modifier
	Voulez-vous que les moteurs de recherche en dehors de Facebook affichent votre profil ?	Non	Modifier

CONTACTER DES PAGES

CONTACTS

Sylvain Garneau 6 min

Rechercher



Accepter une demande d'amitié Facebook

Réception d'un message courriel


Sylvain, vous avez 1 nouvelle alerte et 3 demandes d'ajout à la liste d'amis

Facebook <notification+kjdiwd7uhvwm@facebookmail.com>
mar. 08-29, 12:59
Vous

Boîte de réception

f Vous avez de nouvelles alertes.

Pas mal de choses se sont passées sur Facebook depuis votre dernière connexion. Voici quelques alertes que vous auriez pu rater.

 **Sylvain Garneau**

- 3 demandes d'ajout à la liste d'amis
- 1 nouvelle alerte

[Accédez à Facebook](#) [Afficher les alertes](#)

Ce message a été envoyé à slygar552017@outlook.com. Si vous ne désirez plus recevoir ces courriels de la part de Facebook, veuillez vous désabonner.
Facebook, Inc., Attention: Community Support, 1 Hacker Way, Menlo Park, CA 94025

Être accepté comme ami Facebook

Réception d'un message courriel

Réjean Côté a confirmé votre demande d'ajout aux amis Facebook - Google Chrome

Sécurisé | https://outlook.live.com/owa/projection.aspx

Répondre à tous | Supprimer

Réjean Côté a confirmé votre demande d'ajout aux amis Facebook







Réjean Côté sur Facebook <notification+kjdiwd7uhvwm@facebookmail.com>
Hier, 17:53
Vous

Boîte de réception

facebook

Sylvain, Réjean Côté a confirmé que vous êtes amis sur Facebook.

Vous connaissez peut-être certains amis de Réjean

 Huguette Sénécal Turgeon 1 ami(e) en commun	Ajouter	 Francine Couture 2 ami(e)s en commun	Ajouter
 Danielle Charest Bourque 2 ami(e)s en commun	Ajouter	 Céline Dion 1 ami(e) en commun	Ajouter
 Yolande Beaudry 2 ami(e)s en commun	Ajouter	 Céline Paquin 2 ami(e)s en commun	Ajouter

Afficher le journal

Ce message a été envoyé à slygar552017@outlook.com. Si vous ne désirez plus recevoir ces courriels de la part de Facebook, veuillez vous désabonner.
Facebook, Inc., Attention: Community Support, 1 Hacker Way, Menlo Park, CA 94025

Introduction à Facebook

Les ateliers Facebook

Atelier pour débutants

Jour	Titres
1	Intro, connexion réseau, versions appareils
	Barre commandes, recherche amis
	Barre commandes, recherche amis
	Lecture message page accueil et journal
	Lecture message page accueil et journal
	Devoirs: faire et accepter des demandes d'amitié et lire 2 messages par jour
	Questions et commentaires
2	Connexion réseau, retour jour 1
	Publication, modification, suppression commentaires et messages
	Publication, modification, suppression commentaires et messages
	Comment se décrire sur Facebook
	Comment se décrire sur Facebook
	Comment supprimer un ami
	Méthodes de communications privées
	Méthodes de communications privées
	Devoirs: commenter et publier 2 messages, envoyer 2 messages privés, revoir les infos du profil
	Questions et commentaires
3	Connexion réseau, retour jour 2
	Gestion des photos
	Gestion des photos
	Paramètres: confidentialité, alertes, applications, vidéos
	Paramètres: confidentialité, alertes, applications, vidéos
	Devoirs: changer la photo de profil et de couverture, supprimer une photo; revoir les paramètres couverts
Questions et commentaires	

Introduction à Facebook

Les ateliers Facebook

Atelier pour intermédiaires

Jour	Titres
1	Intro, connexion réseau, versions appareils
	Revoir les fonctions de base: barre des commandes, publications, profil, photos
	Fonctions de base: faire message public/privé, ajouter/supprimer photo, revoir son profil
	Former des équipes et faire demandes d'amitié
	Fonction enregistrer
	Fonction enregistrer
	Devoirs: revoir/compléter son profil, faire 2 messages publics et 2 privés, ajouter et supprimer une photo
	Questions et commentaires
2	Connexion réseau, retour jour 1
	Menu déroulant: préférences fil des nouvelles
	Menu déroulant: préférences fil des nouvelles
	Menu déroulant: paramètres
	Menu déroulant: paramètres
	Publication, modification, suppression messages publics/privés avancés
	Publication, modification, suppression messages publics/privés avancés
	Devoirs: revoir/modifier préférences/paramètres, publier 2 mess. Avec lien/photos/documents
	Questions et commentaires
3	Connexion réseau, retour jour 2
	Différence liste, groupe, évènements
	Gestion de listes
	Gestion de listes
	Gestion de groupes
	Gestion de groupes
	Gestion des évènements
	Gestion des évènements
	Questions et commentaires