


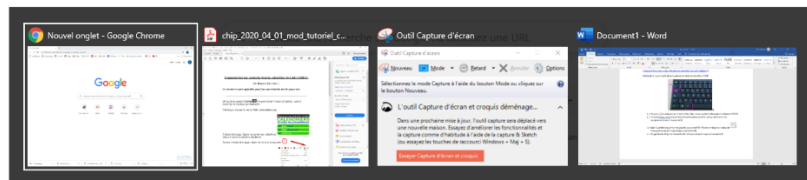
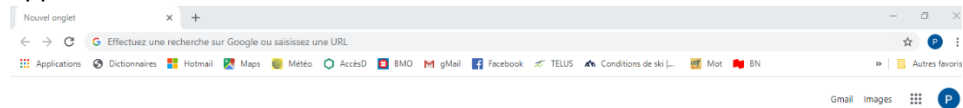
## Méthode 2 – avec l'aide de la combinaison des touches Alt et Tab



Cliquez [ICI](#) pour voir comment faire à l'aide d'une capsule vidéo.

1. Cliquez [ICI](#) (en cliquant sur le mot ICI en bleu, vous ouvrirez le document en format PDF)
2. À votre écran, vous avez le document de Réjean en PDF. Il vous dit d'ouvrir le navigateur Chrome. Ouvrez-le!

3. Mais là, problème, je ne vois plus le document PDF. Placez un doigt sur la touche Alt. Laissez votre doigt sur la touche.
4. En gardant le doigt sur la touche Alt, donnez un petit coup sur la touche. TAB Ceci apparaîtra :



Vous voyez donc tous les logiciels ouverts. Le document PDF des instructions se trouve en deuxième. Ne lâchez pas la touche Alt.

5. Je donne donc un autre petit coup sur la touche Tab (bien entendu, je n'ai toujours pas relâché la touche Alt). Le carré blanc se trouve maintenant sur le document d'instruction en PDF.
6. Je fais ensuite l'instruction suivante, Téléchargez la page du site (en cliquant sur l'adresse qui sert de lien). Oups! On se retrouve encore sur Chrome. On recommence la petite passe Alt+Tab pour revenir aux instructions, et ainsi de suite. Pour passer de Chrome à PDF puis de PDF à Chrome.