
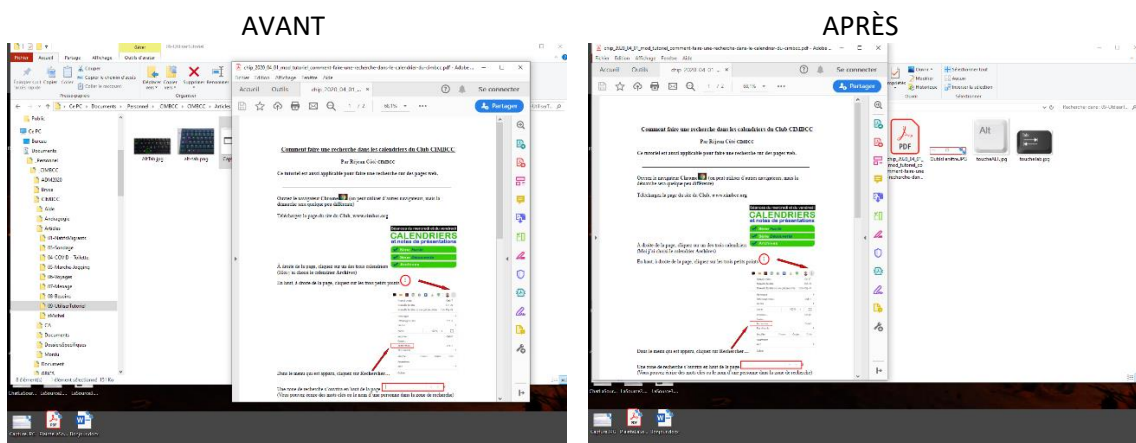



Méthode 3 – Travailler avec deux fenêtres simultanées à l'écran.

Personnellement, je préfère de beaucoup cette méthode. Il y a moins de « promenade » d'une fenêtre à l'autre.


Cliquez [ICI](#) pour voir comment faire à l'aide d'une capsule vidéo.

1. Cliquez [ICI](#) (en cliquant sur le mot ICI en bleu, vous ouvrirez le tutoriel en format PDF)
2. À votre écran, vous avez le document de Réjean en PDF. Dans le coin supérieur droit, vous avez les trois symboles . Cliquez sur les deux petits carrés, au centre.
3. La fenêtre se rapetisse. Cliquez en gardant le bouton gauche sur le titre de cette fenêtre et glissez la fenêtre le plus à gauche possible.



Vous pouvez également redimensionner cette fenêtre. Avec le pointeur de la souris, si vous allez sur le côté droit de cette fenêtre, le pointeur de la souris se change en double-flèche.  Cliquez et gardez enfoncé le bouton gauche pour ajuster la largeur. Si vous allez au bas de cette fenêtre, la double-flèche sera de haut en bas. Cliquez et gardez enfoncé le bouton gauche pour ajuster la hauteur.

4. Le document de Réjean vous dit d'ouvrir le navigateur Chrome. Ouvrez-le!
5. Répétez les opérations 2 et 3 pour repositionner et ajuster la grandeur de cette fenêtre.

Le but est d'avoir les deux fenêtres côte à côte. (En réutilisant les outils , en cliquant dans le haut de la fenêtre pour la bouger, puis en glissant les côtés pour la dimension).

Vous obtiendrez ceci. Maintenant, vous pouvez lire les informations dans la fenêtre de gauche et les exécuter dans la fenêtre de droite.