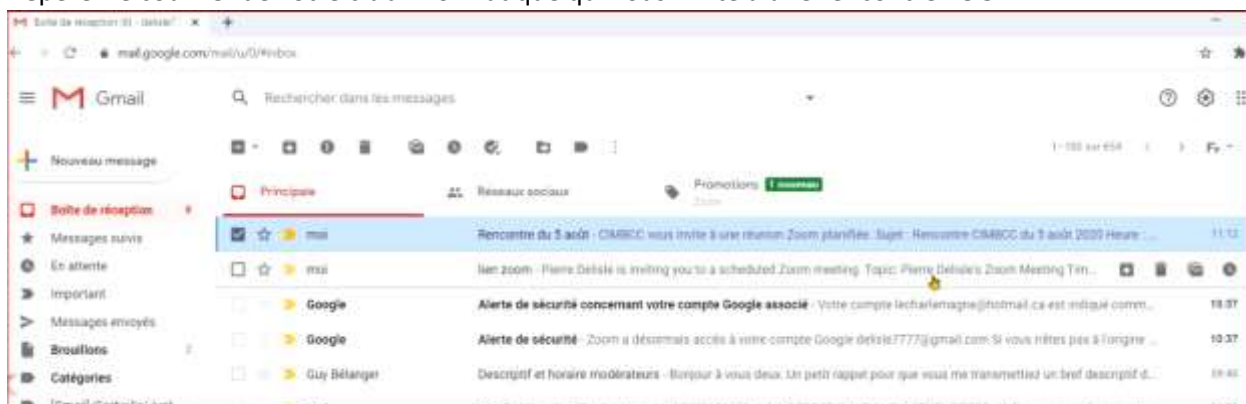




Se connecter à une présentation sur ZOOM sans avoir préalablement installé le programme

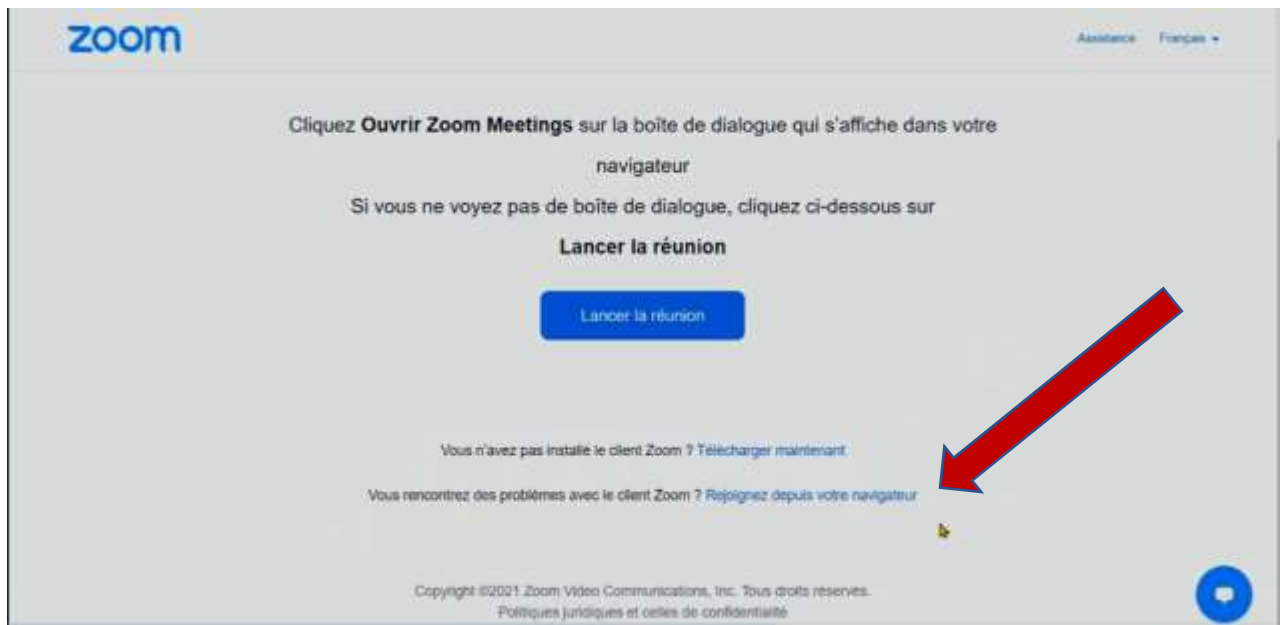
1. Allez dans votre courrier électronique.
2. Repérez le courrier de votre club informatique qui vous invite à une rencontre ZOOM



3. Ouvrez ce message et cliquez sur le long lien probablement en bleu



4. Cliquez sur [Rejoignez depuis votre navigateur](#).



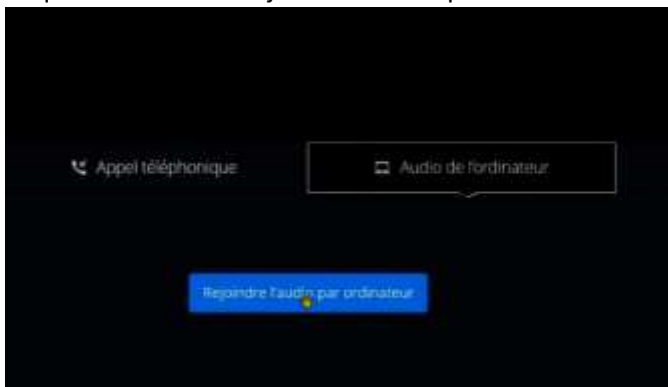
5. Dans la fenêtre qui s'ouvre, écrivez votre nom en entier (ce qui facilitera la communication pendant la présentation et les statistiques)

The image shows a form titled 'Rejoindre une réunion'. It has a text input field for 'Votre nom' containing 'Pierre Del'. Below the input field is a checkbox labeled 'Je ne suis pas un robot' next to a CAPTCHA image. At the bottom of the form is a blue button labeled 'Rejoindre'.

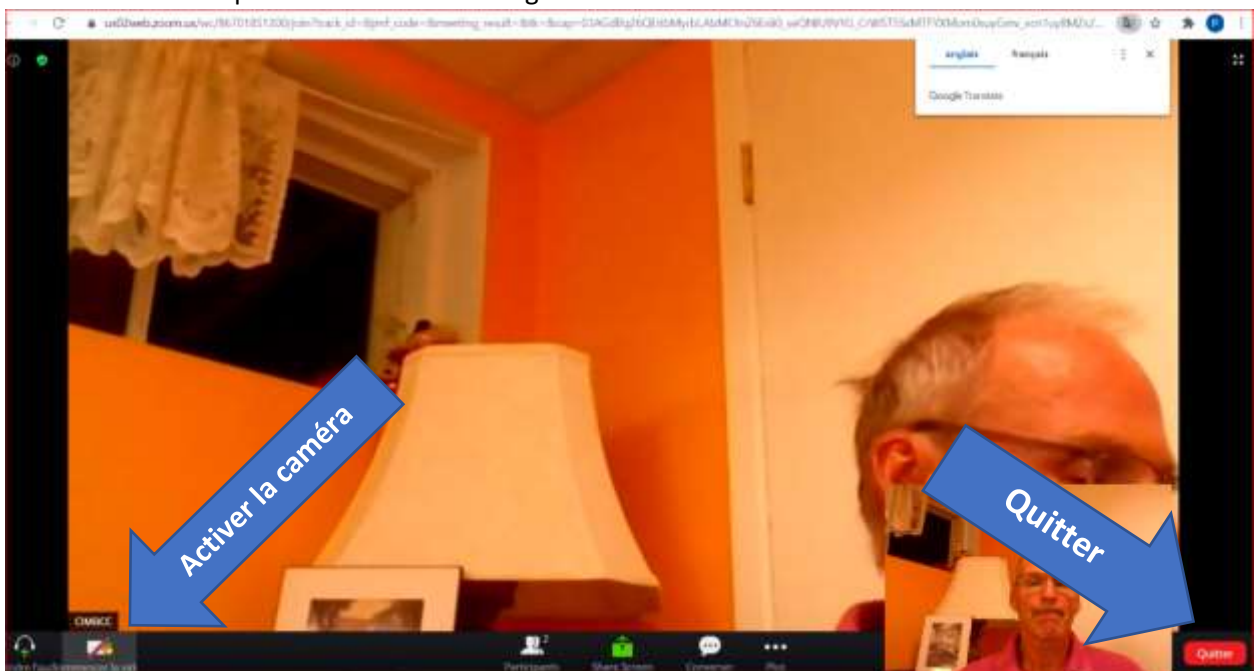
6. Cliquez dans la boîte **Je ne suis pas un robot** puis sur .

Rejoindre

7. Cliquez ensuite sur Rejoindre l'audio par ordinateur.



8. Et vous êtes rendu par le biais de votre navigateur !!!



9. Si vous désirez activer votre caméra, cliquez sur le bouton au bas, vers la gauche. Pour quitter, cliquez sur le bouton Quitter à la droite.

Pierre Delisle
pour le CIMBCC