


Comment faire une recherche dans les calendriers du Club CIMBCC

Par Réjean Côté CIMBCC

Ce tutoriel est aussi applicable pour faire une recherche sur des pages web.

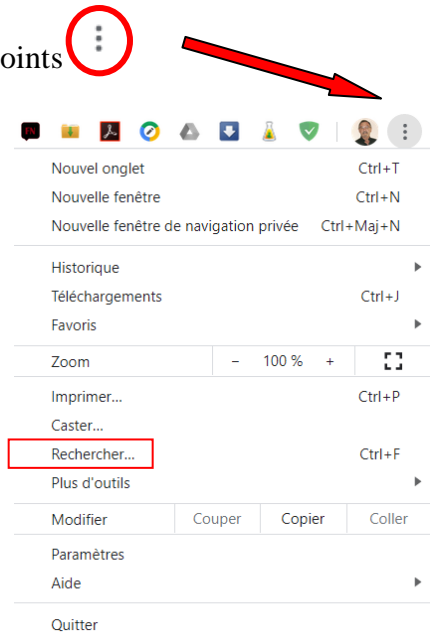
Ouvrez le navigateur **Chrome**  (on peut utiliser d'autres navigateurs, mais la démarche sera quelque peu différente)

Téléchargez la page du site du **Club**, www.cimbcc.org




À droite de la page, cliquez sur un des trois calendriers (Moi j'ai choisi le calendrier **Archives**)

En haut, à droite de la page, cliquez sur les trois petits points 



Dans le menu qui est apparu, cliquez sur **Rechercher...**


Une zone de recherche s'ouvrira en haut de la page  (Vous pouvez écrire des mots clés ou le nom d'une personne dans la zone de recherche)

Moi j'ai écrit dans la zone de recherche le nom de ma présentation :

«**Achat d'un ordinateur**»

Achat d'un ordinateur 1/11 ^ v X

(Vous remarquez que la recherche se fait à mesure que vous écrivez dans le document, que la recherche a trouvé onze occurrences du terme et que chaque occurrence du terme trouvée est soulignée et écrit en **bleu** dans le document.)

Pour naviguer d'occurrence en occurrence, à droite de la zone de texte, utilisez les boutons «**flèche vers le haut**» et «**flèche vers le bas**» ^ v 

Exemple d'une des occurrences trouvées

| | | | |
|---------------------------------|---|-----|---------|
| Mercredi 15 novembre 2017 | - <u>Achat d'un ordinateur.</u> La planification et l'achat d'un ordinateur. Les principales composantes de l'ordinateur. L'amorçage et la personnalisation de l'ordinateur. Création d'un lecteur de récupération. | D10 | R. Côté |
| | - Utilisation d'une clé USB | | |

J'ai fait une recherche dans le calendrier **Série Facile** avec le nom de «**Francine Couture**» et la recherche a trouvé trois occurrences du terme

Francine Couture 1/3 ^ v X

J'ai fait une recherche dans le calendrier **Série Découverte** avec les mots «**Mots de passe**» et la recherche a trouvé trois occurrences du terme

Mots de passe 1/3 ^ v X

Note : Pour obtenir de meilleurs résultats de recherche, il est préférable d'écrire dans la zone de texte, comme cela est écrit dans le texte

On peut faire une recherche directement sur un page **Web**, dans le **Calendrier**, dans un document **PDF** et **Word** en utilisant le raccourci clavier, en appuyant simultanément sur

les touches **Ctrl + F**  + 

Bonnes recherches