


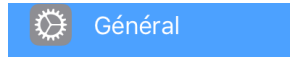
Vérifier la capacité de stockage de votre appareil

Appuyez sur le bouton **Réglages** . Selon la version du logiciel de votre appareil (iOS),

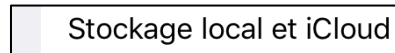
- Si votre iOS est plus bas que la version 13, aller directement à **Stockage iPhone**.

- Version iOS 10 (pour moi, mon iPad 4),

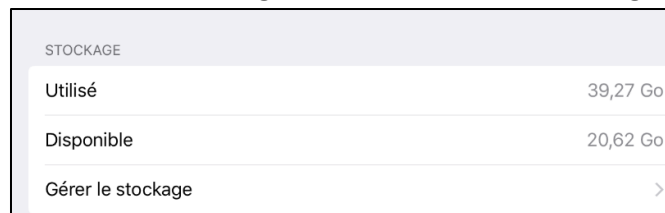
- Touchez **Général**



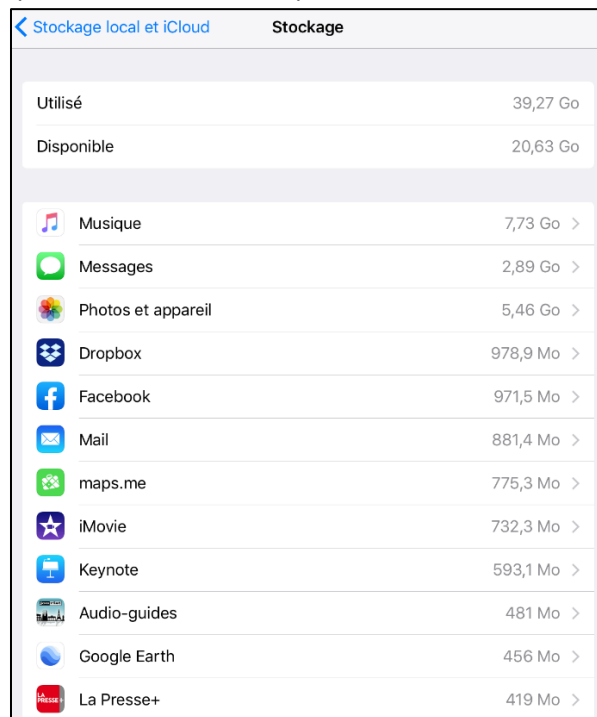
- Touchez sur **Stockage local et iCloud**



- Dans le menu **Stockage**, touchez sur **Gérer le stockage**



- Et vous obtenez le détail de votre espace et la liste des applications avec la quantité de mémoire exploitée



- Si votre iOS est 13 et plus, pressez sur **Général**, puis **Stockage iPhone**

- Touchez **Général**



- Cliquez sur **Stockage iPhone**

Vous obtiendrez l'espace utilisée et la capacité de votre appareil () suivi de conseils pour

diminuer l'espace utilisée. Plus bas, la liste des applications et la quantité de mémoire exploitée :

