



## Procédure pour rendez-vous de vaccination contre la COVID 19

D'abord, vous devez savoir que la vaccination est faite par étapes et est réservée aux personnes faisant partie des groupes prioritaires du moment. Voici la liste et là où nous sommes rendus (au numéro 5) au moment de créer ce tutoriel :

✓	1.	Les personnes vulnérables et en grande perte d'autonomie qui résident dans les centres d'hébergement et de soins de longue durée (CHSLD) ou dans les ressources intermédiaires et de type familial (RI-RTF);
✓	2.	Les travailleurs du réseau de la santé et des services sociaux en contact avec des usagers;
✓	3.	Les personnes autonomes ou en perte d'autonomie qui vivent en résidence privée pour aînés (RPA) ou dans certains milieux fermés hébergeant des personnes âgées;
✓	4.	Les communautés isolées et éloignées;
→	5.	Les personnes âgées de 80 ans ou plus; <i>Actuellement, pour les personnes nées en 1936 ou auparavant (85 ans et +)</i>
	6.	Les personnes âgées de 70 à 79 ans;
	7.	Les personnes âgées de 60 à 69 ans;
	8.	Les personnes adultes de moins de 60 ans qui ont une maladie chronique ou un problème de santé augmentant le risque de complications de la COVID-19;
	9.	Les adultes de moins de 60 ans sans maladies chroniques ou problèmes de santé augmentant le risque de complications, mais qui assurent des services essentiels et qui sont en contact avec des usagers;
	10.	Le reste de la population adulte.

Pour prendre votre rendez-vous, vous devez préalablement avoir des réponses à 9 informations :

1. Le code postal de la personne qui recevra le vaccin
2. Choix du site de vaccination, le jour et l'heure
3. Prénom et nom de famille de cette personne
4. Une adresse de courriel
5. Sa date de naissance
6. Un numéro de téléphone
7. **Son numéro de la carte d'assurance maladie**
8. Prénom et nom de famille de la mère
9. Prénom et nom de famille du père

Cliquez sur ce lien si vous préférez consulter les informations [en format vidéo](#) (son et image).

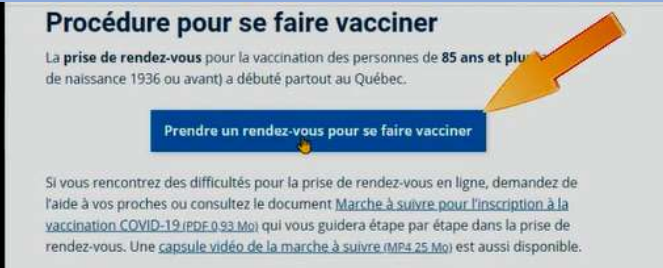
1. Lorsque votre tour arrivera, allez sur le site  
<https://www.quebec.ca/vaccinccovid>.



2. Cliquez sur Prise de rendez-vous pour se faire vacciner.

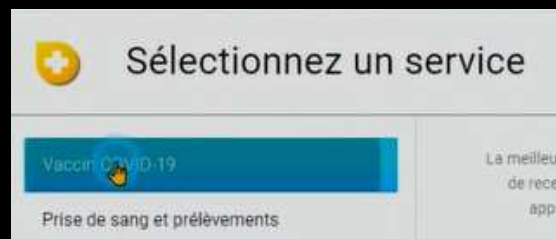
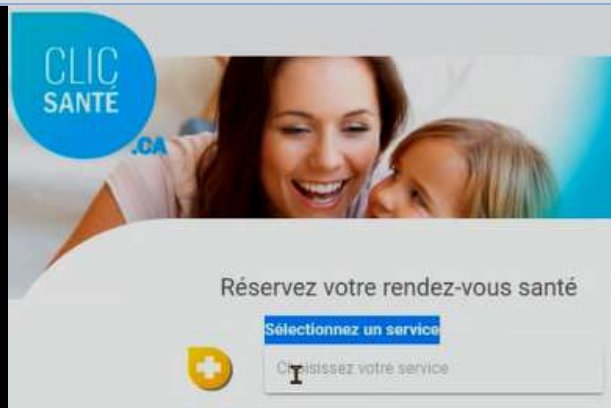




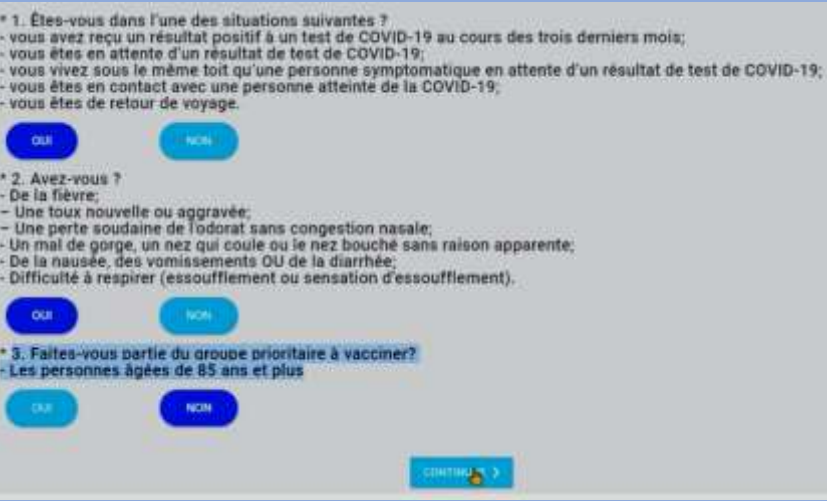
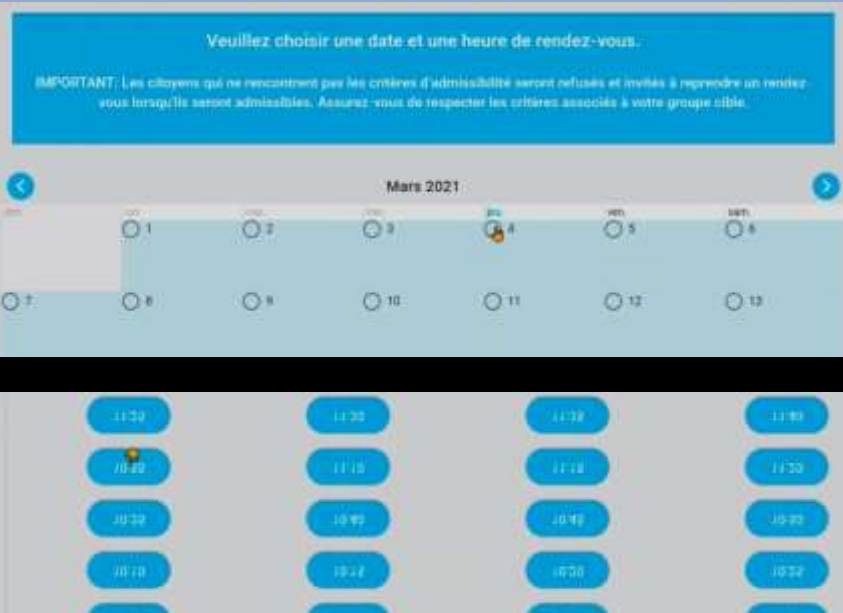
3. Cliquez sur Prendre un rendez-vous pour se faire vacciner.

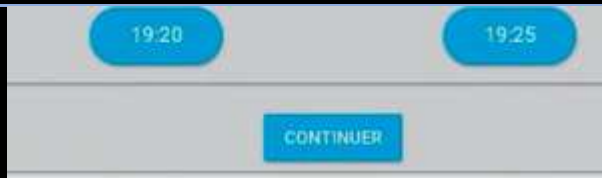




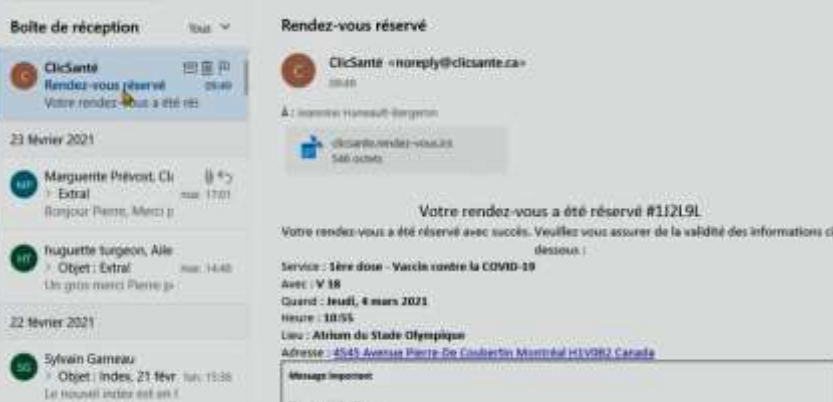


4. Cliquez dans la zone « Sélectionnez un service »

Vaccin COVID 19 (et allez au bas de la page puis cliquez sur SÉLECTIONNER CE SERVICE)



<p>5. Inscrivez votre code postal</p>	
<p>6. Cliquez sur RECHERCHER</p>	
<p>7. Regardez les sites de vaccination qui vous sont offerts et cliquez sur <b>RENDEZ-VOUS</b> de celui qui vous intéresse</p>	
<p>8. Complétez le court questionnaire de 3 questions</p>	
<p>9. Lorsque vous aurez répondu et que vos réponses seront adéquates, cliquez sur CONTINUER</p>	
<p>10. Cliquez sur la date désirée et sur l'heure qui vous convient.</p>	

<p>11. Déroulez jusqu'au bas et cliquez sur CONTINUER</p>	
<p>12. Complétez le questionnaire (prénom, nom, courriel, date de naissance, téléphone, assurance-maladie, nom de la mère et du père).</p>	
<p>13. Cochez les trois petites boîtes à cocher (Avertissez-moi, j'accepte et je ne suis pas un robot)</p>	
<p>14. Cliquez sur SOUMETTRE</p>	
<p>15. Le rendez-vous a été ajouté avec succès.</p>	
<p>Vous recevrez immédiatement un courrier électronique avec toutes les informations pour votre vaccination : numéro de réservation, station, date, heure et lieu.</p>	

La capsule vidéo possède plus d'informations. Cliquez sur ce lien si vous désirez la consulter [en format vidéo](#) (son et image).