

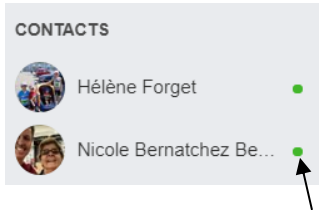
Pour faire une vidéoconférence

Aujourd'hui nous verrons quatre façons de faire des vidéoconférences avec des logiciels différents qui sont gratuits.

Pour faire une vidéoconférence avec ordinateur de bureau, l'ordinateur doit être équipé d'une caméra et de haut parleur.

Facebook


Pour faire une vidéoconférence avec **Facebook** vous devez avoir un compte **Facebook**.



Si vous n'avez pas de compte **Facebook**. Rendez-vous sur [Facebook](#) et entrez vos informations personnelles dans le formulaire d'inscription situé à droite.



Pour débiter la vidéoconférence sur **Facebook** avec **Messenger** :

1. À droite de l'écran, cliquez sur le contact avec lequel vous voulez débiter une vidéoconférence. (Pour débiter une vidéoconférence, la personne doit être présente sur **Facebook** à ce moment-là, ci c'est le cas, il y aura un point vert à droite du nom)
2. Un nouvel encadrement apparaît en bas de page
3. Dans l'encadrement en bas, cliquez sur la caméra
4. Une demande de vidéoconférence sera envoyée à la personne. Si elle accepte, vous pourrez débiter la vidéoconférence.



Note : Vous pouvez faire une vidéoconférence avec **Messenger** sans passer par **Facebook**, sur l'ordinateur, sur la tablette ou sur le téléphone si vous avez installé le logiciel **Messenger**.

Pour débiter une vidéoconférence avec **Messenger** :

1. Cliquez sur l'**icône Messenger** 
2. Cliquez sur le contact avec lequel vous voulez débiter une vidéoconférence
3. Cliquez sur la caméra  en haut à droite.

Skype

Skype est un produit **Microsoft** et il est très populaire pour faire une vidéoconférence. Vous devez le télécharger et le paramétrer.

Pour le télécharger,

Cliquez sur le lien <https://www.skype.com/fr/get-skype/>

Cliquez sur ce bouton


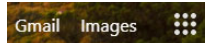




Hangouts

Hangouts est un produit **Google** avec lequel vous pouvez l'utiliser avec un ordinateur pour faire une vidéoconférence, mais avec une tablette ou un téléphone, on peut seulement faire des appels téléphoniques. Vous devez avoir un compte **Gmail** pour

pouvoir l'utiliser. Vous pouvez aussi faire des appels téléphoniques en passant par votre compte courriel **Gmail**.


Pour débiter une vidéoconférence avec **Hangouts** :

1. Ouvrez le navigateur **Chrome** 
2. Cliquez sur les douze petits points en haut à droite de la page  ←
3. Cliquez sur  **Hangouts** , (vous aurez à utiliser la barre de défilement)
4. Cliquez sur un de vos contacts
5. Pour débiter un appel vidéo cliquez sur l'image  **APPEL VIDÉO** au centre de la page

FaceTime

FaceTime est un produit **Apple** et vous devez avoir un ordinateur **Mac**, une tablette **Apple** ou un téléphone **iPhone** pour pouvoir l'utiliser. Il est possible de le télécharger sur un appareil fonctionnant avec **Windows**, mais c'est plus compliqué à installer.

Pour débiter une vidéoconférence :

1. Cliquez sur ou touchez l'icône de **FaceTime** 
2. Cliquez sur ou touchez un contact
3. L'appareil tentera de rejoindre le contact.
(Il est préférable de prévenir le contact à l'avance, pour déterminer l'heure à laquelle vous allez débiter la vidéoconférence).

Réjean Côté président